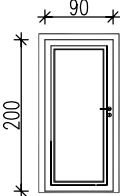
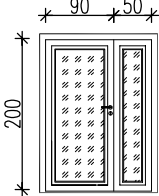
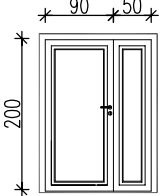
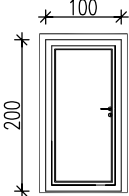


OZNACZENIA		D1		D2		D3		D4	
DRZWI SCHEMAT*									
Wym. w świetle otworu w murze	Sz	100		160		147		120	
	H _Z	210		210		210		210	
Wym. w świetle ościeżnicy	S _w	90		90+50		90		100	
	H _w	200		200		200		200	
L ewe / P rawe		L	P	L	P	L	P	L	P
ILOŚĆ		2	0	1	0	1	0	0	1
	RAZEM	2		1		1		1	
UWAGI:		ZEWNĘTRZNE ALUMINIOWE SZ – SAMOZAMYKACZ PEŁNE KOLOR BRĄZOWY		ALUMINIOWE SZKŁO BEZPIECZNE SZ – SAMOZAMYKACZ SZYBA PRZEZROCZYSTA KOLOR BIAŁY		ZEWNĘTRZNE ALUMINIOWE SZ – SAMOZAMYKACZ PEŁNE KOLOR BRĄZOWY		ZEWNĘTRZNE ALUMINIOWE SZ – SAMOZAMYKACZ PEŁNE KOLOR BRĄZOWY	

OPIS DRZWI PCV:

- profil ciepły
- przeszklenia: szyby niskoemisyjne, szkło antywłamaniowe klasy min.P2,
- drzwi o współczynniku $U_{max}=1,3 \text{ W/mkw} \cdot K$
- zawiasy: standardowe
- dwie wkładki patentowe, szyld, klamka (ew. antaba)
- nie przewiduje się zabezpieczeń przeciwpanicznych ponieważ w budynku brak pomieszczeń, w których może przebywać ponad 300osób
- uszczelki po obwodzie z EPDM, niezależne zamki wielopunktów antywłamaniowe, ciepły próg (max. 2cm)
- listwy przyszybowe z kształtowników aluminiowych
- okucia kompletne dostosowane do ciężaru własnego skrzydła oraz do obciążeń eksploatacyjnych
- drzwi powinny być dopuszczone do obrotu powszechnego w budownictwie.

UWAGI:

Wykonawca ślusarki przed rozpoczęciem wykonania w/w elementów zobowiązany jest do sporządzenia pomiaru otworów i dopasowania wymiarów elementów ślusarki do stanu aktualnego otworów w budynku.

Podane wymiary są zależne od producenta i należy je uzgodnić z dostawcą ślusarki.

Podane wartości w nawiasach oznaczają szerokość skrzydła.

Wszystkie projektowane skrzydła drzwiowe o szer. 90cm. powinny dawać światło przejścia min. 90cm, dlatego każdorazowo sprawdzić i konsultować z dostawcą ślusarki.

Inwestor: Gmina Dzwola Dzwola 168 23-304 Dzwola			Nr rys.: 13	
Jednostka projektowa:			ECO Projekt Waldemar Paszkiewicz ul. Ułanów 24g Lublin 20-554 NIP 712-005-96-72, REGON 430337689	
Nazwa inwestycji:			Termomodernizacja budynku Zespołu Szkół w Kocudzy	
Adres inwestycji:			Kocudza Pierwsza 29 Dzwola 23-304, jednostka ewidencyjna: 060503_2 Dzwola, obręb 060503_2.0008 Kocudza Pierwsza, nr dz. ewid.: 1378, 1373/1, 1374/1, 1375/1, 1376/1, 1377/3, 1377/4	
Przedmiot:			Zestawienie stolarki	Skala: 1:100
Kategoria obiektu budowlanego:		IX	Data: STYCZEŃ 2019	Faza: PROJEKT BUDOWLANY
Projektował:			mgr inż. arch. Marta Pacek, upr. bud. nr 210/LBOKK/2017 do projektowania bez ograniczeń w specjalności architektonicznej	